


170°-scharnier

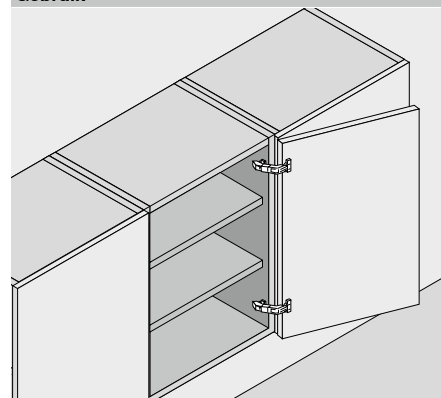


- CLIP top met of zonder zelfsluitmechanisme (veer)
- Openingshoek 170°
- Driedimensionale frontinstelling
- Comfortabele diepte-instelling via slakkenhuis
- Werktuigloze montage en demontage van het front aan het corpus
- Bij INSERTA ook werktuigloze montage van de top

Webcode

DQDI3Y

Gebruik



Bestelinformatie

Hoekaanslag

Top Scharnier	Veer	Kleur	Art. nr.
CLIP top	●	NI	71T6540B
	○	NI	70T6540BTL

Top Scharnier	Veer	Kleur	Art. nr.
CLIP top	●	NI	71T6550
	○	NI	70T6550.TL

Top Scharnier	Veer	Kleur	Art. nr.
CLIP top	●	NI	71T6580

Toebehoren	Art. nr.
Opzetdeel	973A6000

Bedrukt In reliëf	Logo	Kleur	Art. nr.
Onbedrukt	–	NI	80.6507
In reliëf	Blum	NI	80.6507.BP

Middenaanslag

Top Scharnier	Veer	Kleur	Art. nr.
CLIP top	●	NI	71T6640B

Top Scharnier	Veer	Kleur	Art. nr.
CLIP top	●	NI	71T6650
	○	NI	70T6650.TL

Top Scharnier	Veer	Kleur	Art. nr.
CLIP top	●	NI	71T6680

Toebehoren	Art. nr.
Opzetdeel	973A6000

Bedrukt In reliëf	Logo	Kleur	Art. nr.
Onbedrukt	–	NI	80.6507
In reliëf	Blum	NI	80.6507.BP

Inliggende aanslag

Scharnier voor middenaanslag en 9 mm verdikte montageplaat gebruiken

Toebehoren – Algemeen

Openingshoek OW	Kleur	Art. nr.
130°	SZ	70.6103

Uitvoering	TIP-ON-veer	Veer	Art. nr.
Standaard versie	■	○	956.1004
	■	○	956A1004
Lange versie	■	●	956A1006
	■	●	956A1006F

TIP-ON-veer	
■	Standaardveer
■	Sterke veren

Lengte (mm)	Diameter (mm)	Art. nr.
15.0	Ø 3.5	609.1500
17.0	Ø 3.5	609.1700

Kleur	Materiaal	Art. nr.
OR	Kunststof	MZM.0040

Veer	
●	Scharnier met veer
○	Scharnier zonder veer

Kleur	
NI	Vernikkeld
OR	Oranje
SZ	Zwart

170°-scharnier

Webcode

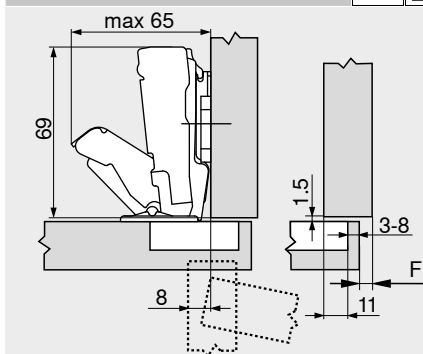
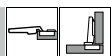
DQDI3Y

Maatvoering

Maatvoering scharnieren en voegberekening bij nulinstelling (verdikking montageplaat = 0 of 9 mm)

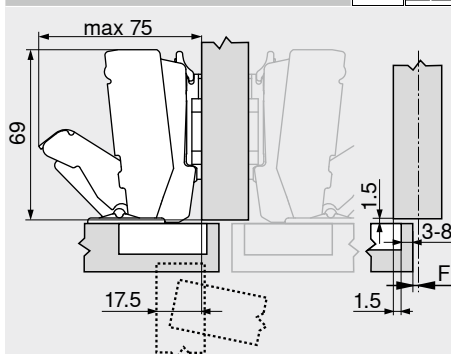
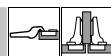
Deurinsprong bij openingshoek 90°

Hoekaanslag

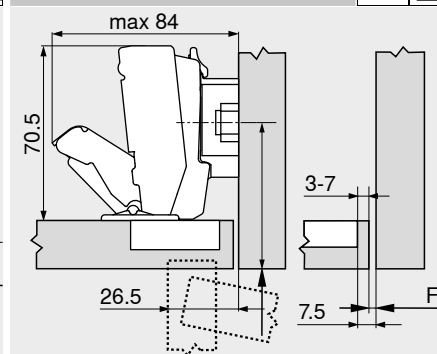
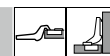


F Voeg

Middenaanslag



Inliggende aanslag



Schroefpositie van de montageplaat met de frontdikte FD +1.5 mm terugzetten

Boormaat TB

MD	Frontopdek FA (mm)														
0															
3															
6															
9															
MD	Verdikking montageplaat (mm)														

MD	Frontopdek FA (mm)														
0															
3															
6															
9															
MD	Verdikking montageplaat (mm)														

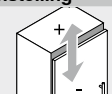
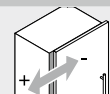
MD	Frontopdek FA (mm)				
0					
3					
6					
9					
MD	Verdikking montageplaat (mm)				

Minimale voeg F voor fronten met frontradius (R = 1 mm) bij nul-instelling

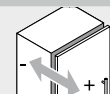
Tot een frontdikte FD van 21 mm is er geen voeg F nodig

Vanaf een frontdikte FD 22 mm raden wij een proefopstelling aan

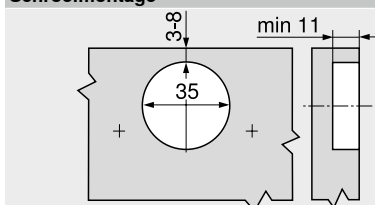
Instelling

Max. ±3.0 mm
Zie montageplaten

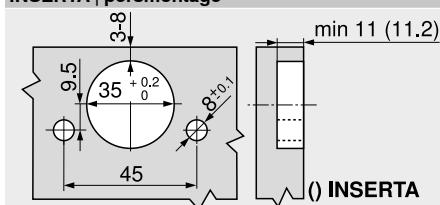
±2.0 mm

+3.0 mm
-2.0 mm

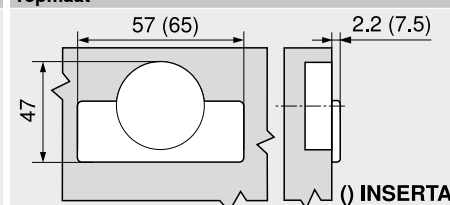
Schroefmontage



INSERTA | persmontage



Topmaat



Zie ook

Veiligheidsvoorschriften	701
Overzicht	71
Montageplaten	144
Toebehoren – Afdekcap scharnierarm	151
Toebehoren – Algemeen	153
BLUMOTION voor deuren	156
TIP-ON voor deuren	170
Omlopend verstek	84
E-SERVICES en verwerking	590
Informatie	698

Montage, demontage en instelling

Short-URL

www.blum.com/a210